

ETRVSCO

LISTA DE
PRECIOS
2018
CITROËN

CON VALIDEZ
A PARTIR DEL 29/08/2017




design in motion

EQUIPAMIENTO DE SERIE CITROËN | 2018 |





- Citroën 2,0l BlueHDi
96 kW / 130 PS, EURO 6
- AdBlue Depósito 15 l
- Gran depósito de combustible de 90 L
- Chasis de vía ancha
- Tracción delantera
- Airbag conductor y acompañante
- ABS, EBD
- Elevalunas eléctricos y cierre centralizado en modelos perfilados y capuchinas
- Parachoques delantero pintado en color carrocería
- Kit pinchazos Fix & Go
- Sensor de presión de neumáticos
- Soporte para Tablet y puerto USB
- Conducción confortable gracias a los estabilizadores en los ejes delantero y trasero
- Frenos de disco, convección de calor, tacómetro, dirección asistida, inmovilizador, cinturón de seguridad de 3 puntos
- Llantas Fiat 15" incl. embellecedores de rueda
- Asientos conductor y acompañante con reposabrazos y tapizados a conjunto con el habitáculo
- Asientos conductor y acompañante giratorios
- Asiento conductor con refuerzo lumbar
- Asiento conductor con altura e inclinación regulables (opcional para asiento acompañante)
- Perfiles traseros con tercera luz de freno integrada

Para más equipamiento especial, consulte el catálogo técnico general



PERFILADOS

		T 7400 QB 	T 6900 QB 
Longitud / anchura / altura	cm	743 / 233 / 291	699 / 233 / 291
Altura interior	cm	210	210
Motorización básica		2,0l BlueHDi	2,0l BlueHDi
Potencia		96 (130)	96 (130)
Tipo de chasis		Citroën	Citroën
Masa en orden de marcha	kg	2.954	2.869
Carga útil	kg	541	626
Masa máxima en carga técnicamente admisible	kg	3.495	3.495
Aumento MMA/MMTA posible	kg	3.850 (OPT)	3.850 (OPT)
Masa remolcable 12% con freno / sin freno ¹⁾	kg	2.000 / 750	2.000 / 750
Neumáticos		215/70 R 15 C	215/70 R 15 C
Distancia entre ejes	cm	404	404
N.º de plazas máximo admitido a 3,495 t ²⁾		4 / 5 (OPT) ²⁾	4
N.º de plazas para dormir		2 / 5 (OPT)	2 / 5 (OPT)
Dimensiones cama basculante ⁵⁾	cm	195 x 140/110 (OPT)	195 x 140/110 (OPT)
Dimensiones cama central ⁵⁾	cm	210x65 (OPT)	210x65/45 (OPT)
Dimensiones cama posterior ⁵⁾	cm	195x150	190x150
Frigorífico / volumen congelador	l	167 / 29	167 / 29
Depósito de agua limpia incl. boiler (vol. Redu.) / Dep. aguas residuales	l	122 (20) / 92	122 (20) / 92
Batería / Cargador	Ah/A	95/18	95/18
Enchufes 230 V		5	5
Enchufes 12 V		1	1
Toma USB (doble)		1	1
Calefacción		Combi 6	Combi 6
Asiento acompañante giratorio		•	•
Dimensiones interiores portones garaje (L x A) ⁶⁾	d	105x90	75x90
	i	65x90	75x90

AUTOCARAVANAS CITROËN | 2018 |



T 7400 SB	T 7300 SB	T 6900 DB	T 5900 DB	T 5900 FB
743 / 233 / 291	738 / 233 / 291	699 / 233 / 291	598 / 233 / 291	598 / 233 / 291
210	210	210	195	195
2,0l BlueHDi	2,0l BlueHDi	2,0l BlueHDi	2,0l BlueHDi	2,0l BlueHDi
96 (130)	96 (130)	96 (130)	96 (130)	96 (130)
Citroën	Citroën	Citroën	Citroën	Citroën
2.954	2.874	2.869	2.689	2.759
541	621	626	806	736
3.495	3.495	3.495	3.495	3.495
3.850 (OPT)	3.850(OPT)	3.850 (OPT)	3.850 (OPT)	3.850 (OPT)
2.000 / 750	2.000 / 750	2.000 / 750	2.000 / 750	2.000 / 750
215/70 R 15 C	215/70 R 15 C	215/70 R 15 C	215/70 R 15 C	215/70 R 15 C
404	404	404	345	345
4 / 5 (OPT) ²⁾	4 / 5 (OPT) ²⁾	4 / 5 (OPT) ²⁾	4	4
2 / 5 (OPT)	2 / 5 (OPT)	2 / 5 (OPT)	2 / 3 (OPT)	2 / 3 (OPT)
195 x 140/110 (OPT)	195 x 140/110 (OPT)	195 x 140/110 (OPT)	-	-
210x65 (OPT)	210x100 (OPT)	210x65 (OPT)	210x65/45 (OPT) ³⁾	160x100/75 (lit d'appoint)
1x210x80 1x215x80 210/215x210 (OPT)	1x205x80 1x210x80 205/210x210 (OPT)	210x140/130	210x140/130	200x135/115
167 / 29	167 / 29	167 / 29	113 / 14	113 / 14
122 (20) / 92	122 (20) / 92	122 (20) / 92	122 (20) / 92	122 (20) / 92
95/18	95/18	95/18	95/18	95/18
5	4	5	4	5
1	1	1	1	1
1	1	1	1	1
Combi 6	Combi 6	Combi 6	Combi 6	Combi 6
•	•	•	•	•
95x110	95x110	65x105	65x110	-
75x80 (OPT)	75x80 (OPT)	65x75 (OPT)	45x70 (OPT)	65x75

d = derecha i = izquierda OPT = equipamiento especial • = de serie - = no es posible

EQUIPAMIENTO ESPECIAL CITROËN | 2018 |

	€	Kg
Citroën 2,0l BlueHDi 118 kW (160 ch) - EURO 6		
Llantas de acero Citroën 16" para chasis Light, con embellecedores de rueda	907	---
Llantas de aluminio Citroën 16" para chasis Light	279	18,4
Aumento MMA/MTMA a 3.850 kg Citroën (sin cambio de chasis)		---
ESP incl. ASR & Hillholder	249	---

Para más equipamiento especial, consulte el catálogo técnico general

NOTAS AUTOCARAVANAS

- 1) En caso de pedir la opción 40029 "Transformación de la dnette en cama" en el modelo T 5900 DB, el armario ropero se reemplazará por un asiento lateral con armario superior incl.
- 2) Portón garaje exterior suprimido en caso de pedir la opción 40187 "5a plaza en banqueta lateral con cinturón de seguridad".
- 3) Advertencia general sobre el número de plazas admitido: el número de personas dependerá del peso total del vehículo.
- 4) En caso de no desear el Basic Pack (Código 80067), es requisito obligatorio pedir: el revestimiento ducha, la iluminación interior en LED, el enchufe en el armario superior de la cocina y el enchufe en el garaje. En los modelos integrales, es requisito obligatorio la puerta conductor en cabina conducción.
- 5) Sin espejo en el modelo T 6900 QB.

6) Asiento Captain Chair sin Basic Pack solo puede pedirse en combinación con el asiento acompañante regulable en altura o Chasis Pack

Se aplican las condiciones de garantía de estanqueidad de Etrusco GmbH.

Todos los precios son precios de venta recomendados IVA incl. Los precios para la instalación de accesorios son sólo válidos para vehículos de nueva producción en fábrica. Las indicaciones de los pesos y dimensiones son aproximadas. El peso en vacío corresponde a la versión estándar sin opciones. La capacidad de carga y el N.º de plazas disminuyen en caso del montaje de accesorios opcionales.

INFORMACIÓN

El peso en orden de marcha comprende, de acuerdo con la normativa 97/27 EG y EN 1646-2, el peso en vacío del vehículo, incluido el conductor (75 kg) y lleno de combustible, así como los siguientes dispositivos: depósito agua con volumen reducido (20 kg), una bombona de gas lleno (13 kg) y un tambor de cable eléctrico (4 kg). La MMA autorizada no debe ser superada por el equipo personal y las personas a bordo. La instalación de equipamiento opcional aumenta el peso en vacío del vehículo, reduciendo especialmente la carga útil del vehículo en algunos casos, y reduciendo el número de plazas.

Las descripciones de este documento son puramente generales e informativas y son sólo indicativas. A pesar del cuidado en su realización y exactitud, este documento no puede constituir un documento contractual y no puede iniciar una demanda. Etrusco GmbH se reserva el derecho de modificar sus productos en cualquier momento, sin previo aviso y sin la obligación de modificar

los modelos fabricados anteriormente. Las características de los modelos descritos en este folleto puede variar de un país a otro por lo que rogamos contacte con su distribuidor. Posible divergencia de colores. Tolerancia peso y dimensiones: 5%.

Las características técnicas autocaravanas son válidos a partir del 15/08/2017.

Y sustituyen todos las otras en circulación. Los precios mencionados incluyen todos los impuestos y entrega concesión. Las tarifas indicadas en este folleto son solo válidas para equipamiento opcional montado en fábrica y en ningún caso para un montaje ulterior. Estos precios pueden cambiar durante la temporada. Los derechos de autor son propiedad de la empresa Etrusco. Las descripciones e imágenes de este documento no son contractuales. Las fichas técnicas y de precios están exentos de errores y omisiones.

ETRVSCO
design in motion

Etrusco GmbH
www.etrusco.com

UNA EMPRESA DEL ERWIN HYMER GROUP